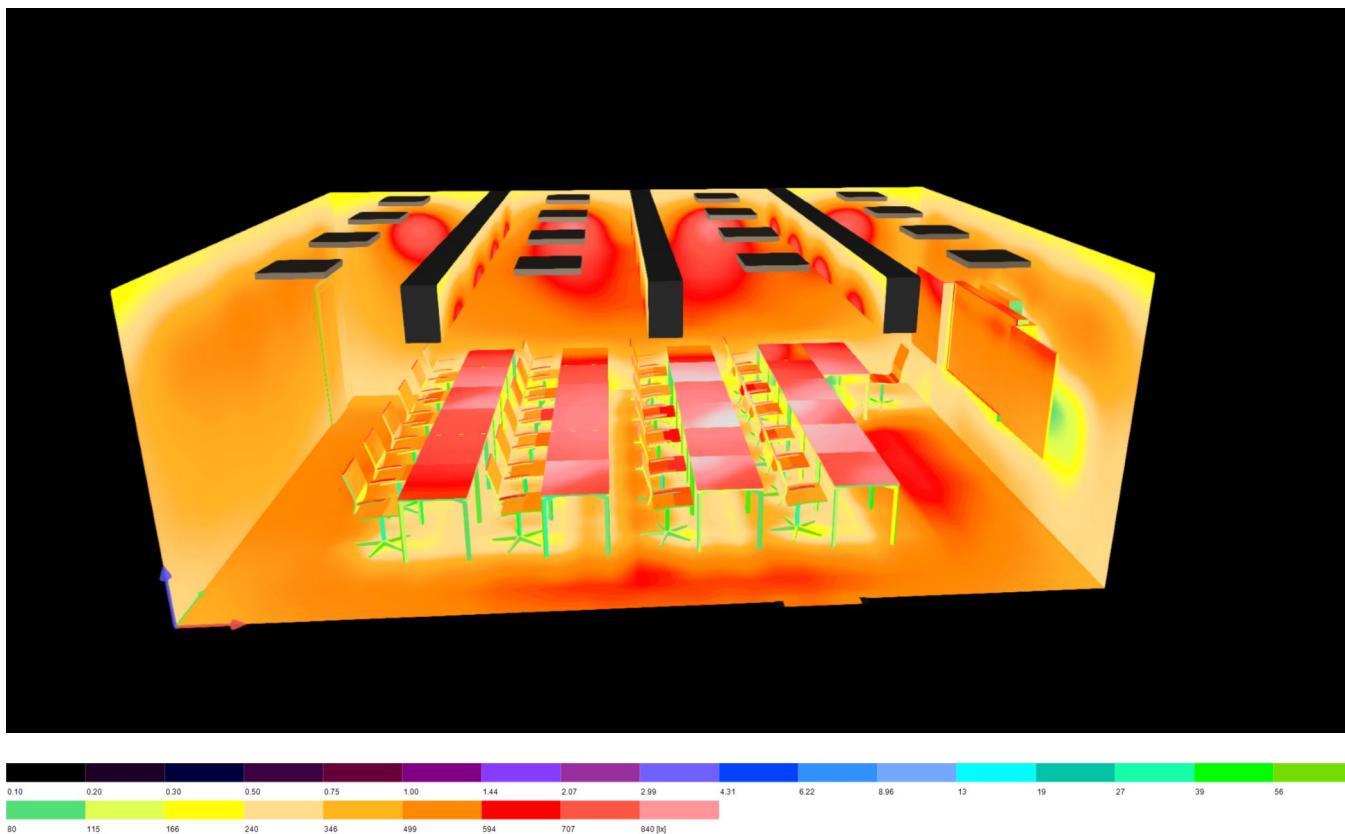


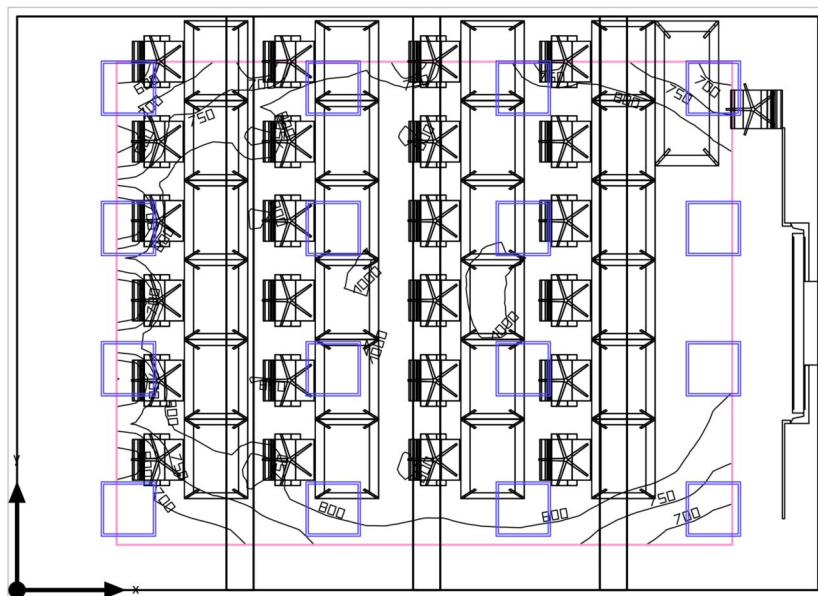
Obrazy



jazyky (2)

Building 1 · Storey 1 · jazyky (Light scene 1)

Shrnutí



Building 1 · Storey 1 · jazyky (Light scene 1)

Shrnutí

Výsledky

	Velikost	Vypočítáno	Pož.	Kontrola	Index
Uživatelská úroveň	\bar{E}_{svisle}	858 lx	$\geq 500 \text{ lx}$	✓	WP1
	g_1	0.63	-	-	WP1
	Specifický příkon	26.88 W/m ²	-	-	
		3.13 W/m ² /100 lx	-	-	
Místnost	Specifický příkon	17.40 W/m ²	-	-	
		2.03 W/m ² /100 lx	-	-	

Užitný profil: DIALux presetting, Standard (office)

Seznam svítidel

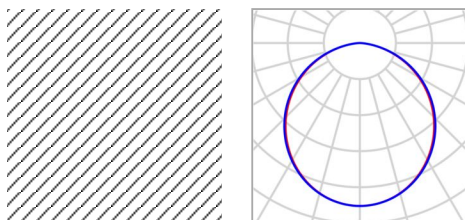
ks	Výrobce	C. výrobku	Název výrobku	P	Φ	Světelný výtěžek
16	SPECTRASOL		PANEL 600x600mm	61.0 W	4251 lm	69.7 lm/W

Building 1 · Storey 1 · jazyky

Plán rozmístění svítidel



Building 1 · Storey 1 · jazyky

Plán rozmístění svítidel

Výrobce	SPECTRASOL	P	61.0 W
Název výrobku	PANEL 600x600mm	Φ _{Svítidlo}	4251 lm
Osazení	1x		

16 x SPECTRASOL PANEL 600x600mm

Typ	Umístění pole	X	Y	Montážní výška	Svítidlo
1. svítidlo (X/Y/Z)	1.231 m / 0.895 m / 3.155 m	1.231 m	0.895 m	3.155 m	1
Směr X	4 ks, Střed - střed, Nestejné vzdálenosti	3.492 m	0.895 m	3.155 m	2
		5.592 m	0.895 m	3.155 m	3
Směr Y	4 ks, Střed - střed, Nestejné vzdálenosti	7.692 m	0.895 m	3.155 m	4
Umístění	A1	1.231 m	2.446 m	3.155 m	5
		3.492 m	2.446 m	3.155 m	6
		5.592 m	2.446 m	3.155 m	7
		7.692 m	2.446 m	3.155 m	8
		1.231 m	3.996 m	3.155 m	9
		3.492 m	3.996 m	3.155 m	10
		5.592 m	3.996 m	3.155 m	11
		7.692 m	3.996 m	3.155 m	12
		1.231 m	5.547 m	3.155 m	13

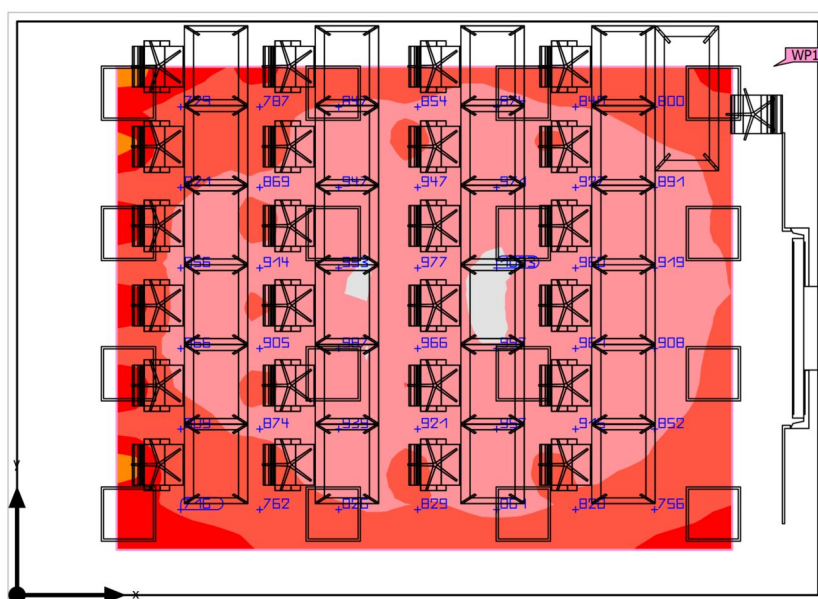
Building 1 · Storey 1 · jazyky

Plán rozmístění svítidel

X	Y	Montážní výška	Svítidlo
3.492 m	5.547 m	3.155 m	14
5.592 m	5.547 m	3.155 m	15
7.692 m	5.547 m	3.155 m	16

Building 1 · Storey 1 · jazyky (Light scene 1)

Výpočtové objekty



Building 1 · Storey 1 · jazyky (Light scene 1)

Výpočtové objekty

Použité roviny

Vlastnosti	\bar{E}	E_{min}	E_{max}	g_1	g_2	Index
Workplane (jazyky) Svislá intenzita osvětlení (adaptivní) Výška: 0.800 m, Okrajová zóna: 0.500 m	858 lx	539 lx	1008 lx	0.63	0.53	WP1

Užitný profil: DIALux presetting, Standard (office)